


収納扉に最適、出し入れ楽々。

- 床に突起物がなくフラットなので収納物の出し入れには最適です。
- 後付けOK。施工は簡単です。
- キャッチ付スライド蝶番との併用が最適です。




ミディアム

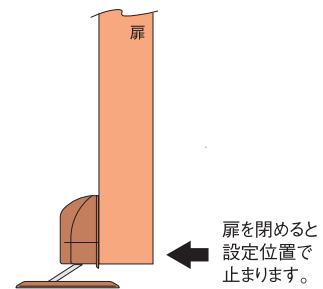
グレー

収納開き扉タイプ (DRST-3)

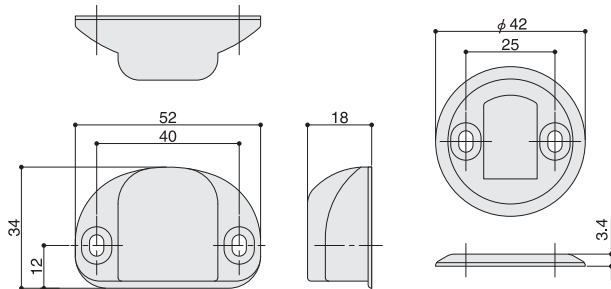
	材質	仕上		入数
本体	POM	ミディアム	ライト	400セット
受	POM/ZDC			
取付治具	ABS	ナチュラル		200個



取付治具



■ 製品図



■ 取付条件

- 床～扉下端までの距離、4～14mmまで取付可能。
 - スチール製の扉は磁石に影響があるため使用できません。
 - クッションフロアや織後は沈み込み防止処置を行う必要があります。
- ※絨毯の場合、床部品に毛が絡まって正常に動作しない場合があります。

■ 使用例

